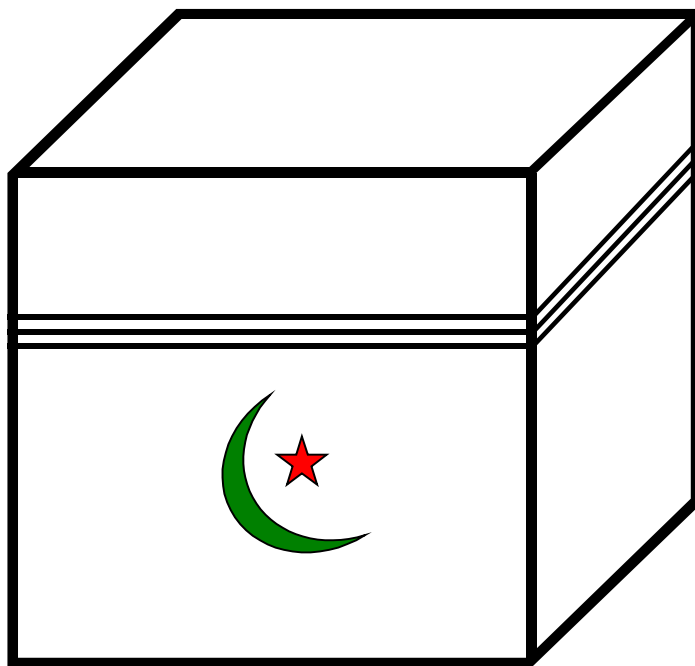


MADRESSA

AHL OUL BEYT

LIVRE AKHLAQ CLASSE 1 (5-6 ANS)

*« Oulouboul ilmou farizatoun 'alà koulli mouslimine wa mouslimatine »
Le Saint Prophète Mohammad - saw-
L'acquisition du savoir est un devoir pour tous les musulmans hommes et femmes*



ECOLE D' AHL OUL BEYT

INSTRUCTION RELIGIEUSE

MADRESSA AHL OUL BEYT

LIVRE D'INSTRUCTION RELIGIEUSE ECOLE D' AHL OUL BEYT

PROGRAMME AKHLAQ CLASSE 1 (5/6 ans)

LEÇON 1: SALAMOUN ALAYKOUM ET SA REPONSE

LEÇON 2: FI-AMANILLAH / KHOUDA-HAFIZ

LEÇON 3: LE PARTAGE

LEÇON 4: BONTE ENVERS LES ANIMAUX

LEÇON 5: MANIERES AUX TOILETTES

Les autres points concernant l' Akhalq vont être abordés à partir d'anecdotes portant sur nos 14 Ma'ssoums dans le programme de Tariq.

AKHLAQ CLASSE 1 - LEÇON 1

SALAMOUN ALAYKOUM

Nous sommes des Musulmans, c'est-à-dire que chacun de nos actes est accompli pour Allah. Allah nous dit que tous les Musulmans sont des frères et que nous devons prendre soin des uns des autres.

Dire « SALAMOUN ALAYKOUM », ce n'est pas juste dire "Bonjour", mais c'est aussi dire à son prochain que vous vous préoccupez de lui et que vous ne lui ferez aucun mal puisque SALAMOUN ALAYKOUM signifie "QUE LA PAIX SOIT SUR VOUS".

En vous réveillant le matin, la 1ère chose que vous devez faire, c'est dire SALAMOUN ALAYKOUM à votre mère et à votre père.

Lorsque les Musulmans entreront au Paradis, ils entendront une voix leur disant SALAMOUN ALAYKOUM.

Ainsi avant de discuter avec un Musulman, vous devez lui dire d'abord SALAMOUN ALAYKOUM. Il est aussi conseillé de lui serrer la main. (NB : Faire attention à la notion de Mahram et non Mahram; les garçons et les filles ne se donne pas la main –Moussàfo – sauf s'ils ont des liens de sang rapproché)

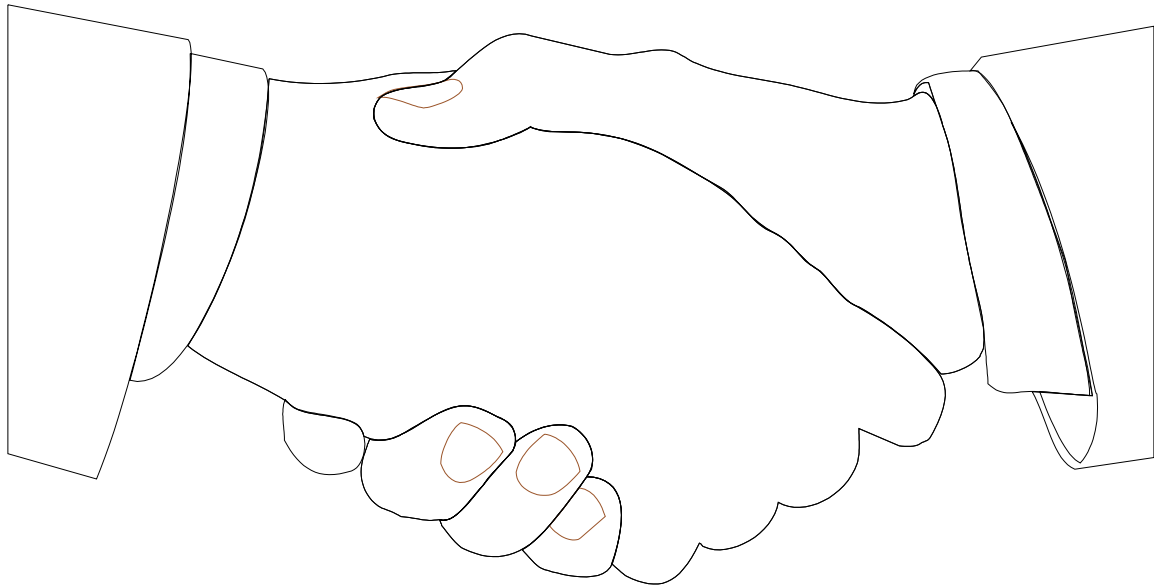
Lorsque vous répondez au téléphone, vous devez aussi dire SALAMOUN ALAYKOUM avant tout.

Si quelqu'un vous dit SALAM-OUN-ALAYKOUM, vous devez lui répondre en disant WA ALAYKOUM SALAM (WA RAHMATOULLAHI WA BARAKATOUH). Allah n'aime pas qu'on ne réponde pas à un Salam.

ACTIVITE 1

SALAMOUN ALAYKUM

Déplacez-vous dans la classe et dites SALAM-OUN-ALAYKOUM à chacun de vos camarades en leur serrant la main.



Souvenez-vous: Tous les Musulmans sont frères, et nous devons nous aimer les uns les autres et nous soucier de chacun.

AKHLAQ
CLASSE 1 - LEÇON 2:

FI-AMANILLAH (KHOUDA-HAFIZ)

Nous sommes tous des Musulmans, c'est-à-dire que chacun de nos actes est accompli pour Allah. Allah nous dit que tous les Musulmans sont des frères et que nous devons prendre soin des uns des autres.

Dire FI-AMANILLAH, ce n'est pas juste dire "Aurevoir", mais c'est aussi dire à l'autre que vous l'aimez et que vous vous préoccupez de lui, puisqu'en lui disant FI-AMANILLAH, vous demandez à Dieu de prendre soin de lui.

FI-AMANILLAH signifie: "Je te/vous laisse sous la protection d'Allah".

KHUDA-HAFIZ signifie: "Qu'Allah prenne soin de toi/vous !".

A chaque fois que vous quittez vos parents, vous devez leur dire FI-AMANILLAH afin qu'Allah les protège.

Avant d'aller au lit, dites FI-AMANILLAH à vos parents.

ACTIVITE 2:

Coloriez la main tout en disant FI-AMANILLAH.



AKHLAQ
CLASSE 1 - LEÇON 3

LE PARTAGE

Allah aime que vous partagiez vos affaires avec les autres. N'oubliez pas: tout ce que vous possédez vous vient d'Allah et pour L'en remercier vous devez L'écouter.

Un jour, une femme vint chez Talib afin de rendre visite à sa mère. Un petit garçon l'accompagnait.

La mère de Talib demanda à son fils de jouer avec le petit garçon. Talib ne voulait pas que le petit garçon joue à ses jouets craignant qu'il les casse.

Le petit garçon se mit alors à pleurer et vint se plaindre à sa mère. La mère de Talib lui demanda de partager ses jouets avec le petit garçon, mais il refusa.

Quelques jours plus tard, Talib se rendit chez son ami, mais son ami était méchant, et ne laissa pas Talib jouer avec ses jouets. Talib était triste.

De retour à la maison, il raconta à sa mère la méchanceté dont a fait preuve son ami.

La maman de Talib lui demanda ce qu'il avait ressenti lorsque son ami s'était comporté méchamment avec lui et qu'il avait refusé de lui prêter ses jouets.

Talib dit qu'il en était attristé. A ce moment là, la mère de Talib lui rappela combien il a été lui même méchant envers ce garçon qui était venu chez eux avec sa mère en refusant de partager ses jouets avec lui.

Talib regretta beaucoup de ne pas avoir partagé ses jouets et d'avoir peiné le petit garçon. Il promit de partager tout avec tout le monde dorénavant.

Pour montrer combien il regrettait son attitude, Talib s'excusa auprès du garçon lorsqu'il revint chez lui et le laissa jouer avec tout ce qu'il voulait.


Moralité: Vous devez toujours partagez ce que vous avez et satisfaire les autres.

Souvenez-vous: Allah vous a donné ce que vous avez; en agissant de manière à satisfaire Allah, Allah vous donnera de plus en plus.

ACTIVITE 3:

LE PARTAGE

Que doit faire Talib de la glace qu'il a en main? Colorie à présent l'image.



AKHLAQ
CLASSE 1 - LEÇON 4

BONTE ENVERS

LES ANIMAUX

Talib marchait dans la rue avec sa mère lorsqu'il vit une fourmi par terre. Talib écrasa la fourmi. Lorsque sa mère vit ce que venait de faire son fils, elle fut très triste.

Elle dit à Talib que tous les animaux étaient des créatures d'Allah, tout comme lui. Puis la mère de Talib lui raconta l'histoire racontée par notre Saint Prophète, Hazrat Mohammad SAW aux Musulmans:

"Un jour, un homme marchait dans le désert. Il faisait très chaud et l'homme avait très soif. Il cherchait de l'eau lorsqu'il aperçut un puits.

Il descendit tout au fond du puits avec beaucoup de peine pour finalement atteindre l'eau et but autant qu'il voulait, puis il grimpa à nouveau pour sortir du puits.

Tout en haut du puits, il vit un chien avec la langue pendue. Le chien avait l'air très assoiffé.

L'homme se rappela sa propre soif quelques minutes plus tôt et eut de la peine pour le chien. Il décida de descendre à nouveau dans le puits et de prendre de l'eau pour le chien.

Il n'avait pas de récipient pour y mettre de l'eau. Alors, une fois en bas, il remplit ses bottes d'eau .

Il grimpa à nouveau le puits en transportant ses bottes dans sa bouche, puisqu'il avait besoin de ses deux mains pour remonter le puits. Il eut beaucoup de mal et se fatigua énormément avant d'arriver enfin au bout.

Le chien était très content de voir l'eau et se mit à remuer la queue impatiemment. Il but tout l'eau d'une botte puis de l'autre.

L'homme poursuivit son voyage, heureux.

Le Saint Prophète dit que Allah était si content de cet homme qu'il ira au Paradis."

Lorsque Talib a entendu cette histoire racontée par sa mère, il regretta d'avoir écrasé la fourmi. Il promit de se montrer dorénavant bon envers les animaux, car lui aussi voulait aller au Paradis.

(l'histoire de Imam Hassan A.S)

ACTIVITE 4 :

BONTE ENVERS LES ANIMAUX

Racontez l'histoire du chien assoiffé à vos parents.



Colorie l'image.

AKHLAQ
CLASS 1 - LEÇON 5

MANIERES AUX TOILETTES

Vous devez aller aux toilettes dès que vous en avez envie et non attendre d'avoir fini ce que vous êtes en train de faire.

Avant d'aller aux toilettes, vous devez mettre des chaussons, car le sol pourrait être mouillé (nadjiss) et vos pieds deviendraient aussi mouillés (nadjiss).

Lorsque vous allez aux toilettes, entrez avec le pied gauche.

Prenez de l'eau dans un broc (si vous pouvez vous laver tout seul).

Lorsque vous allez aux toilettes à l'école, essayez de prendre de l'eau avec vous dans un gobelet.

S'il n'y a pas d'eau pour vous laver, essuyez-vous alors avec du papier après avoir uriné.

N'oubliez pas de dire à votre mère que vous vous êtes essuyés et non lavés: qu'elle sache que vos sous-vêtements pourraient être nadjiss et auraient besoin d'être lavés.

Lorsque vous allez aux toilettes, assurez-vous que vous êtes assis sur le siège. Allah n'aime pas quiconque urine en restant debout.

Lorsque vous avez fini, lavez-vous 2 fois, voire 3, si vous le pouvez. Sinon, appelez quelqu'un pour vous laver.

Relevez-vous ensuite et réhabilitez-vous.

Tirez la chasse d'eau. Lavez-vous les mains et essuyez-les.

Sortez des toilettes du pied droit.

Souvenez-vous: Lorsque vous vous asseyez aux toilettes, ne le faites pas face au Qibla.

Si les toilettes sont dirigées vers le Qibla, asseyez-vous légèrement de côté. Ne parlez pas dans les toilettes.

ACTIVITE 5:

MANIERES AUX TOILETTES

Numérote les images dans le bon ordre, puis colorie-les.

