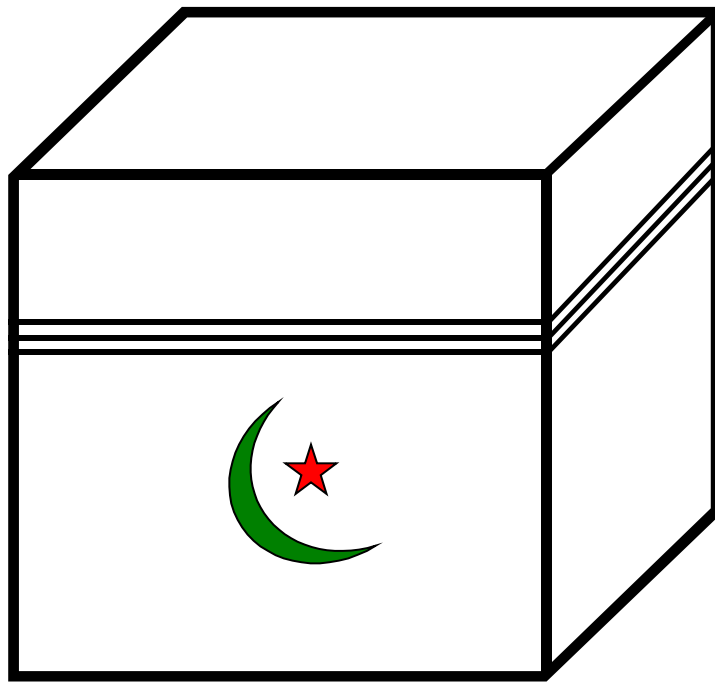


MADRESSA

AHL OUL BEYT

LIVRE FIQH CLASSE 3 (7-8 ANS)

*« Outlouboul ilmou farizatoun 'alà koulli mouslimine wa mouslimàtine »
Le Saint Prophète Mohammad - saw-
L'acquisition du savoir est un devoir pour tous les musulmans hommes et femmes*



ECOLE D' AHL OUL BEYT

INSTRUCTION RELIGIEUSE

MADRESSA AHL OUL BEYT**LIVRE D'INSTRUCTION RELIGIEUSE
ECOLE D'AHL OUL BEYT****PROGRAMME FIQH - CLASSE 3 (7/8 ans)**

- LEÇON 1 - EXISTENCE D'ALLAH
- LEÇON 2 - WADJIB
- LEÇON 3 - HARÀM
- LEÇON 4 - MOUSTAHAB
- LEÇON 5 - MAKROUH
- LEÇON 6 - MOUBAH
- LEÇON 7 - AZÀNE - EXPLICATION; 1^{ère} LIGNE
- LEÇON 8 - AZÀNE – 2^è, 3^è, 4^è LIGNE
- LEÇON 9 - AZÀNE – 5^è, 6^è, 7^è LIGNE
- LEÇON 10 - AZÀNE – 8^è, 9^è LIGNE – AZÀNE EN ENTIER
- LEÇON 11 - IQAMA - EXPLICATION – 8^è LIGNE
& IQAMAH EN ENTIER
- LEÇON 12 – REVISION : AZÀNE ET IQAMAH
- LEÇON 13 - TEST SUR AZÀNE ET IQAMAH

CERTIFICAT AS-ZAHRA JUNIOR 4

- LEÇON 14 - SALÀT - NOMBRE DE RAKÀTS ET TEMPS
- LEÇON 15 - SALÀT - RECITATION
- LEÇON 16 - SALÀT - RECITATION
- LEÇON 17 - SALÀT - RECITATION
- LEÇON 18 - SALÀT - RECITATION
- LEÇON 19 - SALÀT - RECITATION
- LEÇON 20 – REVISION : SALÀT- RECITATION

FIQH**CLASSE 3 - LEÇON 1**

EXISTENCE D'ALLAH

Il y a longtemps, un roi sage gouvernait sur un royaume où certains croyaient en Allah et d'autres non.

Pour mettre un terme une bonne fois pour toute, le roi sage a organisé un débat entre les croyants et les mécréants.

Au moment venu, les représentants des mécréants se sont présentés à la cour mais le vieux sage chef des croyants n'était pas là.

Tout le monde a attendu longtemps mais pas de nouvelles du vieil homme. Les mécréants ont dit qu'il ne viendrait pas car il ne doit avoir aucun argument en faveur de sa foi.

Enfin, le vieil homme est arrivé. Tout le monde voulait savoir pourquoi il était en retard. Alors, le roi lui a demandé de s'expliquer sur son retard.

L'homme a expliqué qu'il était parti à temps de chez lui, mais comme il devait traverser une rivière, il n'a trouvé aucun bateau pour le faire.

Tout le monde écoutait attentivement. L'homme continua son explication.

Puis il dit à tout le monde que pendant qu'il attendait un bateau, il a vu des planches de bois sortir de l'eau et se fixer les unes aux autres avec des clous jusqu'à se construire un bateau.

Cette auto-construction a mis un peu de temps et c'est la raison de son retard.

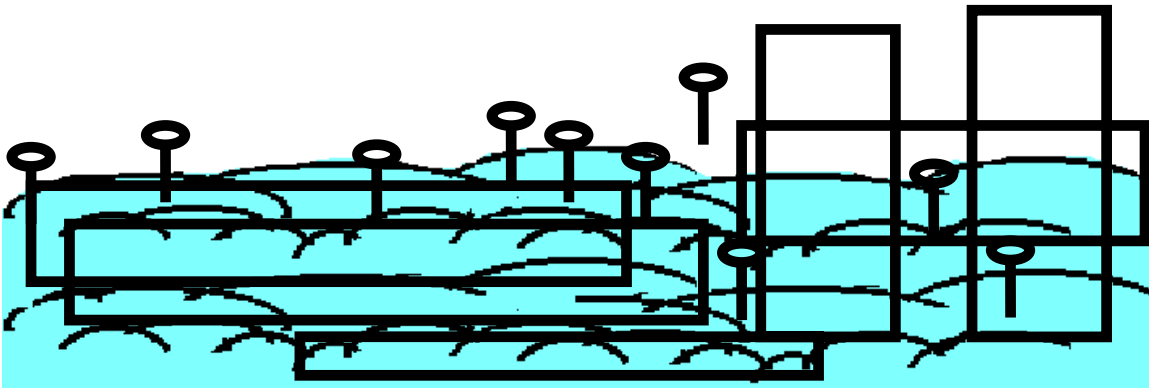
Tous les non croyants s'énervèrent et ont traité le vieil homme de menteur.

Le sage vieil homme demanda aux gens pourquoi ils ne croyaient pas à son histoire de bateau qui se construit de lui-même, alors qu'ils veulent faire croire à tout le monde que ce monde en entier et tout ce qui y est s'est fait tout seul étant donné qu'ils ne croyaient pas en Allah comme le Créateur.

Aucun des mécréants n'a pu répondre au vieil homme et finalement les croyants ont gagné la partie.

ACTIVITE 1

Dessinez ce que le vieil homme sage a dit se construire avec des planches et clous sortis de l'eau.



Qu'est ce que le vieil homme voulait enseigner aux mécréants en inventant cette histoire ?

FIQH CLASSE 3 - LEÇON 2

WADJIB

Quand une chose est wàdjib, cela veut dire que vous devez la faire. Vous n'avez aucun choix.

C'est quelque chose qu'Allah vous a dit de faire. Donc si vous ne le faites pas, vous allez faire comme Shaytan qui n'a pas écouté Allah.

Comme Il vous a créés, Il sait ce qui est bons pour vous

Si vous ne faites pas ce qui est wàdjib, alors vous ne ferez aucun mal à Allah, mais à vous même

Le fait de vous dire de faire des choses n'apporte aucun bénéfice ni perte à Allah. Il n'a besoin de rien ni de personne.

Allah nous aime beaucoup et en prend soin. C'est pourquoi Il a fait certaines choses wàdjib pour s'assurer que nous les ferons.

Quand nous faisons ce qui est wàdjib, Allah nous donne çawàb. Si nous ne les faisons pas, alors Il nous donne Azàb (Gounàh)

Rappelez vous, Wàdjib veut dire nous devons le faire (Obligatoire)!

ACTIVITE 2

Les choses ci-dessous sont toutes wàdjib. Coloriez les et essayez de dessinez d'autres choses qui sont wàdjib



Tracez maintenant un grand coche sur la page parce que Wàdjib veut dire vous devez le faire.

FIQH CLASSE 3 - LEÇON 3

HARÀM

Quand une chose est Haràm, cela veut dire que ne devez jamais la faire. Vous n'en avez pas le choix.

C'est quelque chose qu'Allah vous a dit de ne pas faire.

Allah ne vous interdit que des choses qui sont mauvaises pour vous. Comme c'est Lui qui vous a créés, Il sait ce qui est bon ou mauvais pour vous.

Si vous faites quelque chose qui est haràm pour vous, vous ne ferez pas mal à Allah, mais à vous même.

Le fait de vous interdire des choses n'apporte aucun bénéfice ni perte à Allah. Ni a-t-Il le plaisir de dire NON ! Il n'a besoin de rien ni de personne ;


Allah nous aime beaucoup et prend soin de nous. C'est pourquoi il a rendu certaines choses haràm pour nous, pour s'assurer que ne le ferons pas.

Quant nous nous abstenons des choses haràm, Allah nous donne çawàb. Si nous nous y persistons, Il nous donne Azàb.

Souvenez vous, Haràm veut dire vous ne devez jamais le faire!

ACTIVITE 3

Les choses ci-dessous sont toutes haràm. Coloriez les et dessinez d'autres choses qui sont haràm aussi.



Tracez maintenant un grand croix sur la page parce que haràm veut dire nous ne devons jamais le faire.

FIQH**CLASSE 3 - LEÇON 4**

MOUSTAHAB

Quant une chose est Moustahab, cela veut dire que vous devez essayer de la faire. Vous avez le choix. Si vous ne la faites pas, il n'y a aucun mal, mais il est meilleur pour vous de la faire.

Allah ne vous dit que de faire des choses qui sont bonnes pour vous. Comme Il est votre Créateur, Il sait ce qui est bon pour vous.

Allah a rendu certaines choses Moustahab parce qu'elles nous sont bénéfiques de faire.

Si vous ne faites pas ce qui est Moustahab, alors vous ne vous ferez aucun mal (sinon elles auraient été wàdjib).

Vous dire de faire des choses ou pas n'apporte rien à Allah. Lui n'a besoin de rien ni de personne.


Allah nous aime et prend soin de nous. C'est pourquoi Il a rendu certaines choses Moustahab, pour nous donner une chance de nous améliorer.

Si nous faisons quelque chose de Moustahab, Allah nous donne çawàb. Si nous ne les faisons pas, alors nous n'aurons ni çawàb ni Azàb .

Souvenez vous, Moustahab veut dire nous devrions essayer de la faire!

ACTIVITE 4

Les choses ci-dessous sont toutes Moustahab. Coloriez les et essayez de dessiner d'autres choses qui sont aussi Moustahab



Mettez à présent un petit coche au milieu de la page car Moustahab veut dire vous devez essayer de le faire.

FIQH CLASSE 3 - LEÇON 5

MAKROUH

Quand une chose est Makrouh, cela veut dire que vous devez essayer de l'éviter. Vous avez un choix. Si vous la faites, il n'y a pas de mal, mais il est meilleur pour vous de ne pas la faire.

Allah ne vous dit que d'éviter des choses qui sont mauvaises pour vous. Comme Il est votre Créateur, Il sait ce qui est bon pour vous.

Allah a rendu certaines choses Makrouh car il est meilleur pour vous de ne pas les faire.

Si vous faites quelque chose qui est Makrouh, vous ne vous ferez aucun mal (autrement elle aurait été haràm).

Le fait de vous dire de ne pas faire des choses n'apporte aucun bénéfice ni perte à Allah. Il n'a besoin de rien ni de personne.


Allah nous aime beaucoup et prend soin de nous. C'est pourquoi Il a rendu certaines choses Makrouh pour nous donner une chance de nous améliorer en évitant ces choses. Nos Prophètes et nos Imams ne faisaient rien qui soit Haràm ou Makrouh. Nous devrions essayer de les suivre.

Si nous évitons les choses Makrouh, Allah nous donne çawàb. Si nous les faisons, nous n'aurons ni çawàb, ni Azàb.

Souvenez vous, Makrouh veut dire nous devrions essayer de l'éviter!

ACTIVITE 5

Les choses ci-dessous sont toutes Makrouh. Coloriez les et essayez de dessinez d'autres choses qui sont aussi Makrouh.



Mettez maintenant une petite croix au milieu de la page, car Makrouh veut dire essayer de ne pas le faire.

FIQH CLASSE 3 - LEÇON 6

MOUBAH (Djàiz)

Quand une chose est Moubàh, cela veut dire qu'elle est permise sans indication précise ; vous pouvez la faire ou non, cela dépend de votre volonté

Ce sont des choses qu'Allah n'a rendu ni bonne ni mauvaise pour vous. Comme Il vous a créés, Il sait ce qui est bon ou mauvais pour vous

Si vous faites quelque chose qui est Moubàh, cela ne vous apporte aucun bien ni mal (autrement elle aurait été Wàdjib ou Haràm).





Allah nous aime beaucoup et prend soin de nous. C'est pourquoi, même avec des choses Moubàh, Il nous donne une chance de gagner des çawàbs. Il suffit de s'assurer que nous faisons cette chose Moubàh pour Allah. Comme nous sommes des Musulmans, tout ce que nous faisons devrait être pour le plaisir d'Allah. (Par exemple, nous devrions dire « Bismillah » avant de commencer à manger.)

Si vous faites quelque chose qui est Moubàh, vous n'aurez ni çawàb, ni Azàb à moins que votre Nyyat soit « Lillàh » (pour Allah).

Souvenez vous, Moubàh veut dire “action libre”, cela dépend de vous !

ACTIVITE 6

Les choses ci-dessous sont toutes Moubàh. Coloriez les et essayez de dessinez d'autres choses qui sont Moubàh.



Mettez votre Nyyat dans chaque action ci-dessus, et dans celles que vous avez dessinées pour gagner des çawàb.

ACTIVITE 6b

Complétez maintenant ce mot croisé pour voir si vous avez bien assimilé les cinq dernières leçons

Horizontale :

1-II est meilleur de la faire


2-II est meilleur de l'éviter

Vertical :

1-II dépend de vous

2-II faut le faire

3-II est interdit



FIQH CLASSE 3 - LEÇON 7

AZÀNE

L'Azàne est l'appel à la prière (Salàt). Si on entend, l'Azàne, on sait que le temps du Salàt est là.

Il y a cinq Salàt qui sont Wàdjib. Nous devons les accomplir. Chacun de ces Salàt a un temps spécial pour être priés.

L'Azàne informe tout le monde que ce temps spécial de Salàt est atteint.

Allah aime beaucoup que nous disions l'Azàne avant de commencer le Salàt, même si ce n'est pas au moment du temps spécial.

Au moment de votre naissance, on a récité l'Azàne dans votre oreille droite (et l'Iqàmah dans votre oreille gauche).

Quand l'Azàne est en train d'être dit, vous devez répéter les phrases, doucement, derrière le Mo'izzîne (Celui qui dit l'Azàne).


La première chose qu'on dit en Azàne (après 'Bismillah') est:

ALLAHU AKBAR

Qui veut dire : Allah est le plus Grand

Ceci est dit Quatre fois

ACTIVITE 7



Dessinez ci-dessous les moments que vous pensez être le temps d'Azane récité fortement.

FIQH CLASSE 3 - LEÇON 8

AZÀNE SUITE 1.

Après avoir dit : **شَهِدْتُ أَنْ لَا إِلَهَ إِلَّا اللَّهُ** 4 fois,

vous devez dire : **اللَّهُمَّ صَلِّ وَسَلِّمْ عَلَى نَبِيِّكَ مُحَمَّدٍ**

Qui veut dire : J'atteste (Je porte témoignage) qu'il n'y a pas d'autres dieux sauf Allah.

Ceci est dit 2 fois.

Puis vous devez dire :

أَشْهَدُ أَنْ لَا إِلَهَ إِلَّا اللَّهُ وَبِشَهِادَةِ مُحَمَّدٍ

Qui veut dire : Je témoigne que Mouhammad est le Messager d'Allah.

Ceci est dit 2 fois, mais après chaque fois, vous devez dire Salawàt car vous avez prononcé le nom du Saint Prophète (s).

Puis vous devez dire :


أَشْهَدُ أَنَّ عَلِيًّا هُوَ الْبِخَيْرِ

Qui veut dire : J'atteste qu'Ali est le bien aimé d'Allah.

Ceci est dit 2 fois, mais après chaque fois, vous devez dire Salawàt car vous avez prononcé le nom de notre 1^{er} Imam (a).

ACTIVITE 8

Apprenez les trois lignes sur le tableau :



Ecrivez maintenant leurs significations ci-dessous :

FIQH

CLASSE 3 - LEÇON 9

AZÀNE SUITE 2.

Après avoir dit : **سُبْحَانَكَ اللَّهُمَّ رَبَّ الْعَالَمِينَ** - 4 fois,

سُبْحَانَكَ اللَّهُمَّ رَبَّ الْعَالَمِينَ 2 fois,

سُبْحَانَكَ اللَّهُمَّ رَبَّ الْعَالَمِينَ - 2 fois

سُبْحَانَكَ اللَّهُمَّ رَبَّ الْعَالَمِينَ - 2 fois

Puis vous devez dire :

يَا أَعِزُّ يَا أَعِزُّ يَا أَعِزُّ

Qui veut dire : Dépêchez vous (venez vite) vers la prière.
Ceci est dit 2 fois.

Ensuite, vous devez dire :

يَا أَعِزُّ يَا أَعِزُّ يَا أَعِزُّ

Qui veut dire : Accourez vers le succès.
Ceci est dit 2 fois.

Ensuite, vous devez dire :


يَا أَعِزُّ يَا أَعِزُّ يَا أَعِزُّ

Qui veut dire : Accourez vers la meilleure action.

Ceci est dit 2 fois.

ACTIVITE 9

Apprenez les trois lignes sur le tableau :



Ecrivez à présent leurs significations ci-dessous:

FIQH CLASSE 3 - LEÇON 10

AZÀNE SUITE 3.

Les 2 dernières lignes d'Azàne sont :

لَا إِلَهَ إِلَّا اللَّهُ

Qui veut dire : Allah est le plus Grand.
Ceci est dit 2 fois


Vous devez finir avec :

لَا إِلَهَ إِلَّا اللَّهُ

Qui veut dire : Il n'y a pas de dieu sauf Allah.
Ceci est dit 2 fois.

ACTIVITE 9

Apprenez les deux lignes sur le tableau et écrivez combien de fois elles doivent être dites.



Ecrivez maintenant leurs significations ci-dessous :

A présent, appliquez vous à dire l’Azàne entier (page suivante)

AZÀNE EN ENTIER

ٱللَّهُ أَكْبَرُ - (4 fois),

Allah est Le plus Grand.

لَا إِلَهَ إِلَّا اللَّهُ (2 fois),

J'atteste qu'il n'y a pas de dieu sauf Allah.

أَشْهَدُ أَنْ لَا إِلَهَ إِلَّا اللَّهُ

أَشْهَدُ أَنَّ مُحَمَّدًا رَسُولُ اللَّهِ - (2 fois),

J'atteste que Mouhammad est le messenger d'Allah (Salawàt).

أَشْهَدُ أَنَّ مُحَمَّدًا عَبْدُ اللَّهِ - (2 fois),

J'atteste qu'Ali est le bien aimé d'Allah (Salawàt).

أَشْهَدُ أَنَّ عَلِيًّا أَمِيرُ الْمُؤْمِنِينَ - (2 fois),

Accourez vers la prière.

أَشْهَدُ أَنَّ مُحَمَّدًا عَبْدُ اللَّهِ - (2 fois),

Accourez vers le succès.

أَشْهَدُ أَنَّ مُحَمَّدًا عَبْدُ اللَّهِ - (2 fois),

Accourez vers la meilleure action.

ٱللَّهُ أَكْبَرُ - (2 fois),

Allah est Le plus Grand.

لَا إِلَهَ إِلَّا اللَّهُ - (2 fois),

Il n'y a pas de dieu sauf Allah.

FIQH CLASSE 3 - LEÇON 11

IQAMAH

L'Iqàmàh est l'appel pour le commencement du Salàt. Quand on entend l'Iqàmàh, l'on sait que le Salàt va commencer.

Allah aime beaucoup que nous disions l'Iqàmàh avant le début de chaque Salàt.

Quand vous êtes nés, on a dit à chacun de vous l'Azàne dans l'oreille droite et l'Iqàmàh dans l'oreille gauche.

Si l'Iqàmàh est entrain d'être dit, vous devez le répétez doucement avec celui qui le dit.

L'Iqàmàh est très similaire à Azàne, il y a trois différences. Ce sont :

1) Le premier : **يَا أَيُّهَا الْمُسْلِمُونَ** est dit seulement 2 fois et non 4.

2) Le dernier : **يَا أَيُّهَا الْمُسْلِمُونَ** est dit seulement 1 fois et non 2.

3) Entre la 7^e ligne (**يَا أَيُّهَا الْمُسْلِمُونَ**)

Et la 8^e ligne (**يَا أَيُّهَا الْمُسْلِمُونَ**) 

Vous devez dire:

يَا أَيُّهَا الْمُسْلِمُونَ - 2 fois.

Qui veut dire : le Salàt a vraiment commencé

ACTIVITE 11

Apprenez la ligne supplémentaire qui est dans Iqàmàh et non dans Azàne :



Ecrivez maintenant les autres différences entre Azàne et Iqàmàh.

Appliquez vous à dire l'Iqàmàh entier (page suivante) et soulignez les différences avec Azàne.

IQAMAH EN ENTIER

الله أكبر - (2 fois),

Allah est Le plus Grand.

لا إله إلا الله

لا إله إلا الله (2 fois),

J'atteste qu'il n'y a pas de dieu sauf Allah.

صلى الله عليه وسلم

أشهد أن محمداً رسول الله - (2 fois),

J'atteste que Mouhammad est le messenger d'Allah (Salawàt)

الله أكبر

أشهد أن علياً أحب إلى الله - (2 fois),

J'atteste qu'Ali est le bien aimé d'Allah. (Salawàt)

الله أكبر - (2 fois),

Accourez vers la prière.

الله أكبر - (2 fois),

Accourez vers le succès.

الله أكبر - (2 fois),

Accourez vers la meilleure action.

الله أكبر - (2 fois),

Le salàt a vraiment commencé.

لَا إِلَهَ إِلَّا اللَّهُ - (2 fois),

Allah est Le Plus Grand.

لَا إِلَهَ إِلَّا اللَّهُ - (1 fois),

Il n'y a pas de dieu sauf Allah.

FIQH

CLASSE 3 - LEÇON 12

AZÀNE ET IQAMAH (REVISION)

AZÀNE – Appel au Salât	IQAMAH-Appel au début de Salât
<p><u>X4</u> ٱللَّهُ أَكْبَرُ</p> <p>ٱللَّهُ أَكْبَرُ</p> <p>Allah est Le Plus Grand</p>	<p><u>X2</u></p>
<p>X2 شَهِدُ أَنْ لَا إِلَهَ إِلَّا اللَّهُ X2</p> <p>شَهِدُ أَنْ لَا إِلَهَ إِلَّا اللَّهُ</p> <p>J'atteste qu'il n'y a pas de dieu sauf Allah</p> <p>X2 X2</p> <p>شَهِدُ أَنْ لَا إِلَهَ إِلَّا اللَّهُ أَشْهَدُ أَنْ لَا إِلَهَ إِلَّا اللَّهُ</p> <p>J'atteste que Mouhammad est le Messager d'Allah (Salawàt)</p>	<p>X2 شَهِدُ أَنْ لَا إِلَهَ إِلَّا اللَّهُ X2</p> <p>شَهِدُ أَنْ لَا إِلَهَ إِلَّا اللَّهُ</p> <p>J'atteste qu'Ali est le bien aimé d'Allah. (Salawàt)</p>
<p>X2 يَا أَيُّهَا الْمُسْلِمُونَ X2</p> <p>يَا أَيُّهَا الْمُسْلِمُونَ</p> <p>Accourez vers la prière.</p>	<p>X2 يَا أَيُّهَا الْمُسْلِمُونَ X2</p> <p>يَا أَيُّهَا الْمُسْلِمُونَ</p> <p>Accourez vers le succès.</p>
<p>X2 يَا أَيُّهَا الْمُسْلِمُونَ X2</p> <p>يَا أَيُّهَا الْمُسْلِمُونَ</p>	<p>X2</p>

Accourez vers la meilleure action.

X2

«**Āllahu akbar**»

Vraiment le salât a commencé.

X2

Āllahu akbar

X2

Āllahu akbar

Allah est Le Plus Grand.

X2

La ilaha ila Allah

X1

La ilaha ila Allah

Il n'y a pas de dieu sauf Allah.

FIQH
CLASSE 3 - LEÇON 13

TEST SUR AZÀNE ET IQAMAH
(CERTIFICAT AZ-ZAHRA JUNIOR 4)

L'enfant devrait savoir:

- 1) Ce que sont Azàne et Iqàmàh et la différence entre eux.
- 2) L'Azàne en entier avec les Makhradj corrects et la signification.
- 3) L'Iqàmàh en entier avec les Makhradj corrects et la signification.

_____ a été examiné sur l'Azàne et l'Iqàmàh avec satisfaction.

Signature de l'enseignant:

Si l'enfant n'a pas réussi le test avec satisfaction, la lettre ci-dessous doit être envoyée à ses Parents.

Chers Parents,

Votre enfant _____ a été examiné sur l'Azàne et l'Iqàmàh, mais n'a pas su ce qui suit:

Veillez vous assurer qu'il (elle) l'apprenne pour la semaine prochaine pour qu'on puisse le délivrer le **Certificat az-Zahra Junior 4**.

Signature de l'enseignant.

FIQH
CLASSE 3 - LEÇON 14

SALÀT

NOMBRE DE RAKÀTS ET TEMPS

Les musulmans prient cinq salât par jour, et chaque salât est divisé en rakàts

Un rakàt inclue : Qiyàm, Roukou, Qiyàm, Sadjdah, Djoulous, Sadjdah et Djoulous.

Le nombre de rakàts dans chaque salât est:

- 1) Salât de Fadjr - 2 Rakàts.
- 2) Salât de Zohr - 4 Rakàts.
- 3) Salât de 'Asr - 4 Rakàts.
- 4) Salât de Maghrib - 3 Rakàts.
- 5) Salât de 'Ishà - 4 Rakàts

Il y a un temps spécial de la journée pour chacun de ces salâts pour être accompli.

Allah dit dans le Saint Qour'âne:

Etablissez le salât du déclin du soleil jusqu'à l'obscurité de la nuit et la récitation du matin; en réalité la récitation du matin est attestée.

Les versets ci-dessus nous indique que les temps de salât sont :

- Quand le soleil décline: - le temps de salât de Zohr et 'Asr.
- L'obscurité de la nuit – temps de salât Maghrib et 'Isha.
- La récitation du matin – temps de salât de Fadjr .

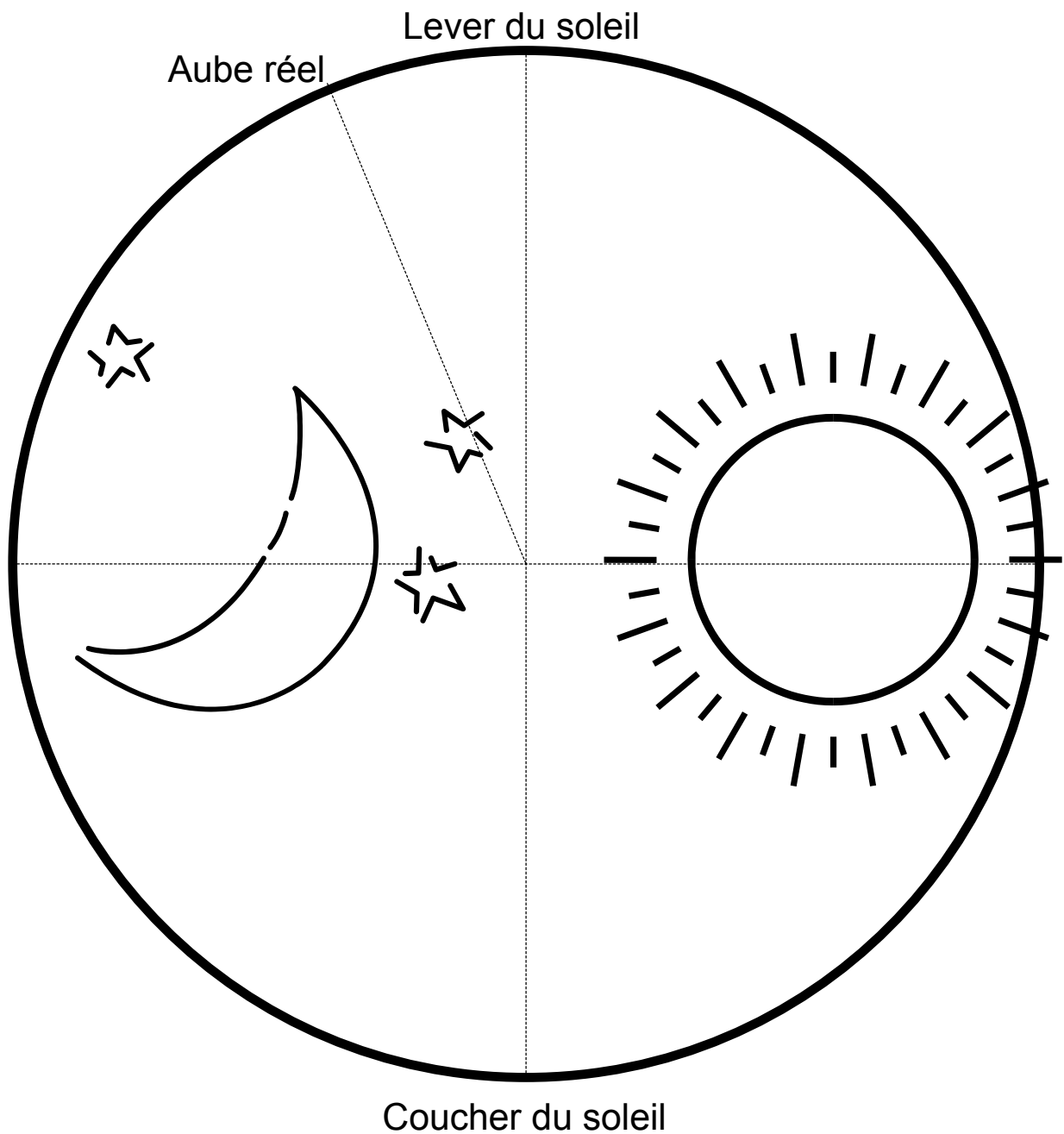
- Le temps en plus détaillé:

- 1) Salât de Fadjr :- depuis l'aube réel jusqu'au lever du soleil.
- 2) Salât de Zohr :- depuis Midi (milieu entre lever et coucher du soleil) jusqu'au temps nécessaire pour accomplir un salât de 4 rakât (Salât d'Asr) avant le coucher du soleil.
- 3) Salât d'Asr :- depuis le temps nécessaire pour accomplir un salât de 4 rakât (Salât de Zohr) après Midi jusqu'au coucher du soleil.
- 4) Salât de Maghrib :- depuis le temps du coucher du soleil (disparition de la rougeur du ciel) jusqu'au temps nécessaire pour accomplir un salât de 4 rakât (Salâte de 'Ishà) avant Minuit (milieu entre coucher et lever du soleil)
- 5) Salât d'Ishà :- depuis le temps nécessaire pour accomplir le salât de Maghrib (quand celui ci est conforme) jusqu'à Minuit..

Bien qu'Allah nous ait donné tout ce temps durant lequel on peut prier, nous devrions essayer de prier aussi tôt que possible quand le temps est conforme pour le salât en question (Fazilat : meilleur temps), car nous ne pouvons attendre pour remercier Allah étant donné qu'Il nous aime beaucoup et pour toutes les merveilleuses choses qu'Il nous a données.

ACTIVITE 14

Sur le cercle suivant, tracez les temps de chaque salât

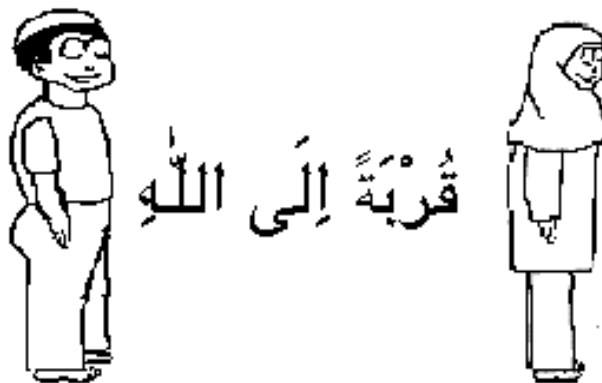


FIQH CLASSE 3 - LEÇON 15

RECITATION DANS SALÀT

Pour commencer votre salàt, vous devez vous tenir en Qiyàm et dire votre Niyyat – votre intention – ce que vous allez faire et pour qui.

Niyyat:- Je prie __ Rakàts pour salàtoul _____



Pour le plaisir d'Allah.

Vous devrez ensuite dire Takbîratoul Ihràm en disant:



Allah est Le Plus Grand de tous et de toutes choses.

Vous devez réciter Soura Al Fàtihà et un autre Soura du Qur'âne (Par ex : Soura Ikhlass)

Soura Al-Fatiha

بِسْمِ اللَّهِ الرَّحْمَنِ الرَّحِيمِ

Au nom d'Allah, Le Clément, Le Miséricordieux.

الْحَمْدُ لِلَّهِ رَبِّ الْعَالَمِينَ

Toute louange est à Allah

الرَّحْمَنِ الرَّحِيمِ

Le Clément, Le Miséricordieux.

إِلَهَ الْيَوْمِ الدِّينِ

Maître du Jour du Jugement.

إِلَهَ الْيَوْمِ الدِّينِ

C'est Toi que nous adorons et de Toi nous implorons le secours.

إِلَهَ الْيَوْمِ الدِّينِ

Guides nous sur le droit chemin.

إِلَهَ الْيَوْمِ الدِّينِ

Le chemin de ceux que Tu as comblés de Tes bienfaits.

إِلَهَ الْيَوْمِ الدِّينِ

Non le chemin de ceux qui ont encouru Ta colère.

إِلَهَ الْيَوْمِ الدِّينِ

Ni celui des égarés.

Soura Al-Ikhlâs

بِسْمِ اللَّهِ الرَّحْمَنِ الرَّحِيمِ

Au nom d'Allah, Le Clément, Le Miséricordieux.

لَا إِلَهَ إِلَّا اللَّهُ

Dis, Allah est Un.

لَا تَكُنْ كَالَّذِينَ اتَّخَذُوا

Il n'a besoin de personne, mais toute chose a besoin de Lui.

أَوْثَانًا

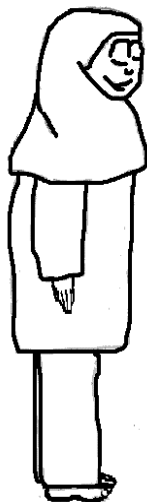
Il n'a pas d'enfant,

لَا يَكُنْ لَكَ كَالَّذِينَ هُمْ

et Il n'a pas de parents

لَا يَكُنْ لَكَ كَالَّذِينَ هُمْ

et nul n'est égal à Lui.




ACTIVITE 15

Ecrivez sous chaque action (image) la position des :

- 1) yeux
- 2) mains
- 3) pieds.

De Talib et Taliba

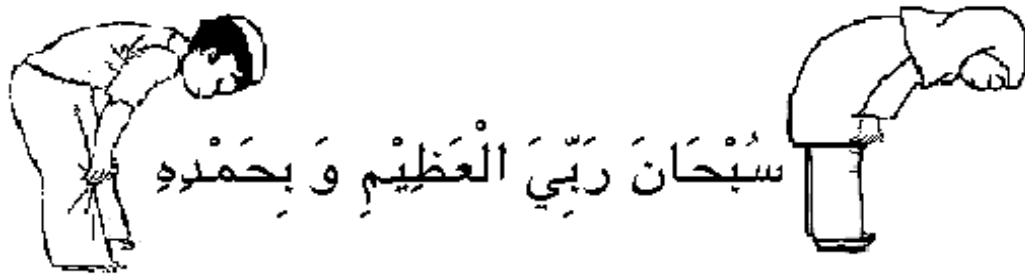


Coloriez à présent Talib et Taliba et apprenez la récitation apprise en classe

FIQH
CLASSE 3 - LEÇON 16

RECITATION DANS SALÀT

En Roukou vous devez dire:

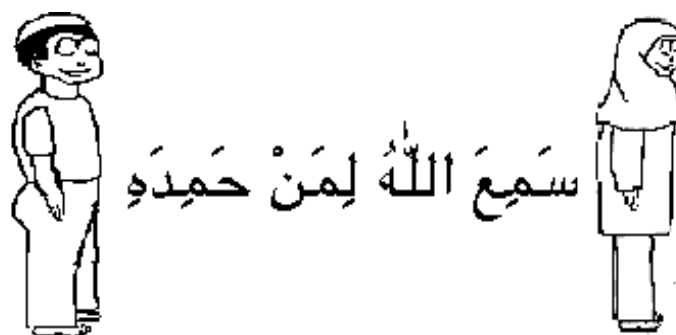


Gloire à Allah, Le Suprême, et toutes prières sont à Lui.

اَللّٰهُمَّ صَلِّ وَسَلِّمْ عَلٰى سَيِّدِنَا مُحَمَّدٍ وَعَلٰى اٰلِهِٖ وَسَلٰم

Ô Allah envoie Tes bénédictions sur (Le Prophète)
Mouhammad et sa Famille

Puis vous vous levez (Qiyàm) et dites:



Allah entend celui qui Le loue.

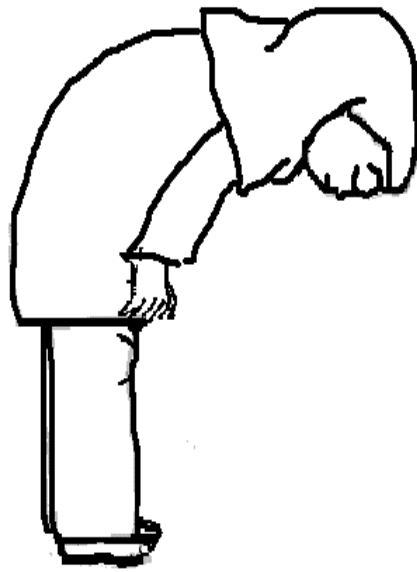

اَللّٰهُ اَكْبَرُ

Allah est Le Plus Grand.

ACTIVITE 16

Ecrivez sous chaque action, la position de Talib / Taliba:

- 1) yeux
- 2) mains
- 3) pieds.

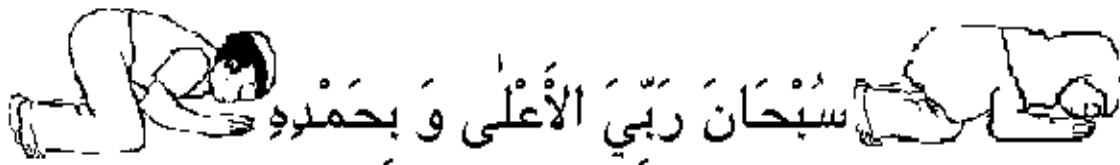


Coloriez maintenant Talib / Taliba.
Et apprenez la récitation apprise en classe.

FIQH CLASSE 3 - LEÇON 17

RECITATION DANS SALÀT

Dans le Sadjdah vous devez dire:



Gloire à Allah le Très Haut et toute louange est à Lui

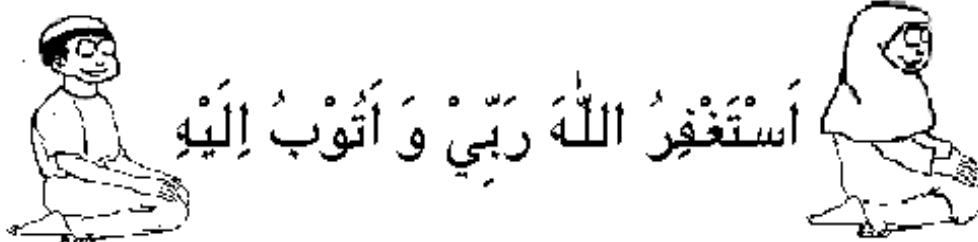
اَللّٰهُمَّ صَلِّ وَسَلِّمْ عَلٰى مُحَمَّدٍ وَعَلٰى اٰلِ مُحَمَّدٍ

O Allah, envoie Tes bénédictions sur Mouhammad et sa Famille

Puis vous devez vous asseoir (Djoulous) et dire

اَللّٰهُمَّ اَنْتَ اَكْبَرُ

Allah est Le plus Grand.



Je cherche pardon d'Allah, mon Seigneur, et me retourne vers lui pour me repentir.

اَللّٰهُمَّ اَنْتَ اَكْبَرُ

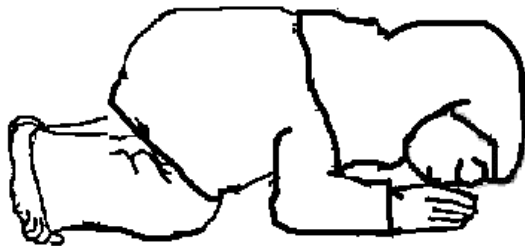
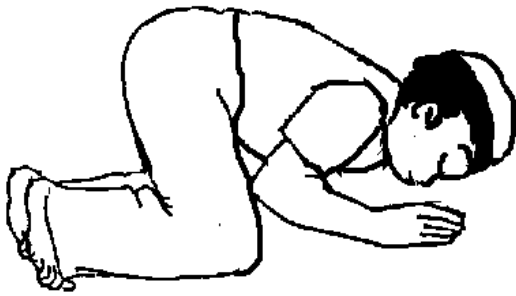
Allah est Le plus Grand.

Puis vous devez faire un autre Sadjdah.

ACTIVITE 17

Ecrivez sous chaque action, la position de Talib / Taliba:

- 1) yeux
- 2) mains
- 3) pieds.



Coloriez maintenant Talib / Taliba.
Et apprenez la récitation apprise en classe

FIQH
CLASSE 3 - LEÇON 18


RECITATION DANS SALÀT

En vous levant pour le rakàt suivant, vous devez dire:

fäöÄë ÄöÅÊä È ÉÁèêž

Grâce à la force et la puissance d'Allah, je me lève et m'assois.

Dans le deuxième rakàt, après la récitation de Qiyam (Qiraat) - Soura Al-Fatiha and Soura Al-Ikhlâs, vous devez faire le Qounout.



En Qounout, vous pouvez dire des Dou'às, en voici un exemple:

[illegible]

Notre Seigneur, accorde nous le bien dans ce monde et le bien dans l'au-delà.

Dans le troisième et le quatrième rakàt en qiyàme, vous devez réciter Tasbihàté Artbà' trois fois:

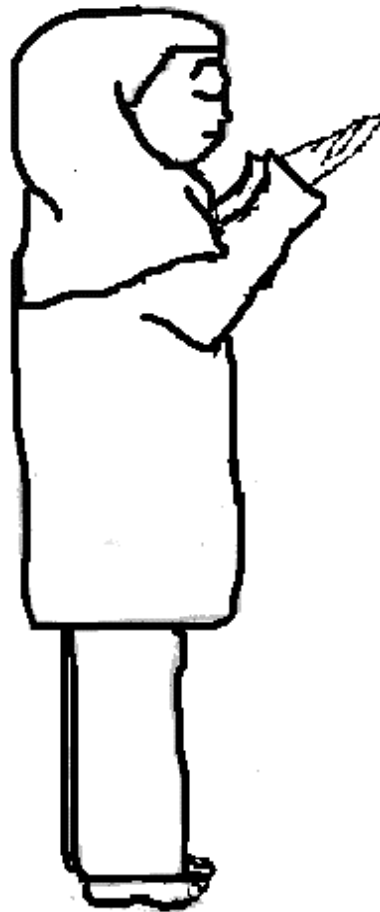
[illegible]

Louange à Allah et gloire à Allah et il n'y a pas de dieu
sauf Allah et Allah est le plus Grand.

ACTIVITE 18

Ecrivez sous chaque action, la position de Talib / Taliba:

- 1) yeux
- 2) mains
- 3) pieds.



Coloriez maintenant Talib / Taliba.
Et apprenez la récitation apprise en classe

FIQH
CLASSE 3 - LEÇON 19

RECITATION DANS SALÀT

Après le 2è Sadjdah du 2è rakàt, vous devez :

- 1) réciter le Tashahhoud seulement , s'il s'agit d'un salàt de 3 ou 4 rakàts, ou
- 2) réciter le Tashahhoud et le Salàm, s'il s'agit d'un salàt de 2 rakàts.

Tashahhoud:

أشهد أن لا إله إلا الله وحده لا شريك له

J'atteste qu'il n'y a pas de dieu Sauf Allah et Il est UN et sans partenaire,

أشهد أن محمداً عبده ورسوله

Et j'atteste que Mouhammad est Son serviteur et Son Prophète.

اللهم صل على محمد وآل محمد

O Allah, envoies Tes bénédictions sur Mouhammad et Sa Famille



Salàm:

سَلَامٌ عَلَيْكَ يَا نَبِيَّ اللَّهِ وَرَحْمَةُ اللَّهِ وَبَرَكَاتُهُ

Que la paix (d'Allah) soit sur vous, Ô Prophète et les miséricordes d'Allah et Ses bénédictions.

سَلَامٌ عَلَيْنَا وَبَارِكْ وَسَلِّمْ يَا نَبِيَّ اللَّهِ

Que la paix soit sur nous et les serviteurs pieux d'Allah

سَلَامٌ عَلَيْكُمْ يَا مَلَائِكَةَ اللَّهِ وَرَحْمَةُ اللَّهِ وَبَرَكَاتُهُ

Que la paix soit sur vous (les anges) et les miséricordes d'Allah et Ses bénédictions.

Puis dire 3 fois en levant les bras à chaque fois:

لَا إِلَهَ إِلَّا اللَّهُ

Allah est le plus Grand.

Puis 3 fois:

اللَّهُمَّ صَلِّ عَلَى نَبِيِّكَ مُحَمَّدٍ وَعَلَى آلِهِ وَارْحَمِهِمْ

O Allah, envoies Tes bénédictions au (Prophète) Mouhammad et sa Famille

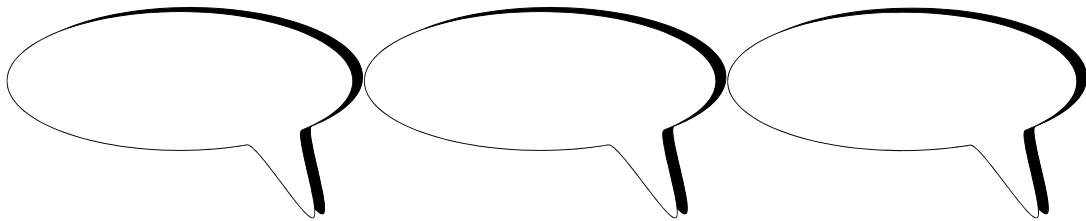


ACTIVITE 19

Ecrivez sous chaque action, la position de Talib / Taliba:

- 1) yeux
- 2) mains
- 3) pieds.

Et écrivez à qui s'adresse les 3 salâm récités à la fin du Salât.



Coloriez Talib et Taliba
Et apprenez la récitation apprise en classe

FIQH CLASSE 3 - LEÇON 20

REVISION - RECITATION DU SALÀT

1) Qiyam:

Je fais une prière de ____ Rakàt pour Salàtoul _____

بِسْمِ اللَّهِ الرَّحْمَنِ الرَّحِيمِ

Pour le plaisir d'Allah.

سُبْحَانَكَ اللَّهُمَّ وَبِحَمْدِكَ

Allah est le plus Grand (que toute chose).

Soura Al-Fatiha

Et un autre soura complet du Saint Qur'âne

2) Roukou':

سُبْحَانَكَ اللَّهُمَّ وَبِحَمْدِكَ

Gloire à Allah, Le Suprême, et louange à Lui.

سُبْحَانَكَ اللَّهُمَّ وَبِحَمْدِكَ

O Allah, envoies Tes bénédictions sur Mouhammad et sa Famille

3) Qiyam:

سُبْحَانَكَ اللَّهُمَّ وَبِحَمْدِكَ

Allah entend celui qui Le Loue.

سُبْحَانَكَ اللَّهُمَّ وَبِحَمْدِكَ

Allah est le plus Grand (que toute chose).

4) Sadjdah:

Glôre à Allah, le plus Haut et louange à Lui

Gloire à Allah, le plus Haut et louange à Lui

O Allah, envoies Tes bénédictions sur Mouhammad et sa Famille

O Allah, envoies Tes bénédictions sur Mouhammad et sa Famille

5) Djoulous:

Allah est le plus Grand (que toute chose).

Allah est le plus Grand (que toute chose).

Je cherche le pardon d'Allah, Mon Seigneur et me tourne vers Lui pour me repentir

Je cherche le pardon d'Allah, Mon Seigneur et me tourne vers Lui pour me repentir

Allah est le plus Grand (que toute chose).

Allah est le plus Grand (que toute chose).

6) Sajdah:

Glôre à Allah, le plus Haut et louange à Lui

Gloire à Allah, le plus Haut et louange à Lui

O Allah, envoies Tes bénédictions sur Mouhammad et sa Famille

O Allah, envoies Tes bénédictions sur Mouhammad et sa Famille

7) Djoulous:

Allah est le plus Grand (que toute chose).

Allah est le plus Grand (que toute chose).

8) Au moment de se lever pour le rakàt suivant:

بِسْمِ اللَّهِ الرَّحْمَنِ الرَّحِيمِ

Grâce à la puissance d'Allah et Sa force, je me lève et m'assois

9) Dans le 2è rakàt, en Qiyàm, ré citations (Qiraat) de Soura Al Fatiha et Sour Al Ikhlass,

10) Qounout:

اَللّٰهُمَّ اِنِّىْ اَسْئَلُكَ الدُّنْيَا وَالْآخِرَةَ بِمَا رَزَقْتَهُ النَّبِيَّ وَالْعَاقِلِيْنَ

Notre Seigneur, accorde nous le bien dans ce monde et le bien dans l'au-delà, et préserve nous du Feu (de l'Enfer).

11) Roukou', Qiyam, } - comme au 1^{er} Rakàt
Sadjdah, Djoulous,
Sadjdah, Djoulous

12) Pendant la position assise en **Djoulous**:

- a) réciter Tashahhoud seulement si c'est un salât de 3 ou 4 Rakàt, ou
- b) réciter Tashahhud et Salàm si c'est un salât de 2 Rakàt

Tashahhoud:

اَشْهَدُ اَنْ لَا اِلٰهَ اِلَّا اللهُ وَحْدَهُ لَا شَرِيْكَ لَهُ اَعْلَمُ بِمَا اَشْهَدُ

J'atteste qu'il n'y a pas dieu sauf Allah et Il est UN et sans partenaire,

اَشْهَدُ اَنَّ مُحَمَّدًا عَبْدُهُ وَرَسُوْلُهُ

Et j'atteste que Mouhammad est Son serviteur et Son Prophète.

اَللّٰهُمَّ صَلِّ وَسَلِّمْ عَلَىٰ سَيِّدِنَا مُحَمَّدٍ

O Allah, envoie Tes bénédictions sur Mouhammad et sa Famille.

Salàm:

É Á Ą Ä Å Æ Ç È É Ê Ë Ì Í Î Ï Ñ Ò Ó Ô Õ Ö × Ø Ù Ú Û Ü Ý Þ à á â ã

Que la paix (d'Allah) soit sur vous, O Prophète et les miséricordes d'Allah et Ses bénédictions.

[illegible]

Que la paix soit sur nous et les serviteurs pieux d'Allah

[illegible]

Que la paix soit sur vous (les anges) et les miséricordes
d'Allah et Ses bénédictions.

Puis dire 3 fois en levant les bras à chaque fois:

JADE ÉS

Allah est le plus Grand.

Puis 3 fois:

~~E~~A^a ~~e~~A^ë ~~E~~A^a ~~O~~S ~~o~~A ~~I~~S^A

O Allah, envoie Tes bénédictions au (Prophète)
Mouhammad et sa Famille

13) Dans le troisième et le quatrième rakàt en qiyàme, vous devez réciter Tasbihàté Artbà' trois fois:

Jǎŋ ĒAĔ ĒAÜĒAÜ Ē ĒĚĚĚĚĚ ĒAÄĒAÄ

Louange à Allah et gloire à Allah et il n'y a pas de dieu
sauf Allah et Allah est le plus Grand.

LES ACTIONS DU SALÀT

Coloriez:

